



Barevný truhlík na květináče

Pokyny Ne. 2831



Stupeň obtížnosti: Začátečník    

Pracovní doba: **2 Hodiny**

Vytvořte si barevný truhlík pro své oblíbené květiny bez větší námahy a s několika málo produkty. Dřevěný truhlík byl jednoduše navržen pomocí různých akrylových fixů na okraje, poté vyložen fólií a osázen krásnými květinami.

Skvělý nápad na léto!





Jakmile jste s výsledkem spokojeni, nechte barvy zcela zaschnout. Nyní vyložte vnitřek **dřevěné krabičky fólií**. Tu můžete připevnit **sešívačkou**. přebytečnou fólii můžete odstranit **nůžkami**. Nyní naplňte dřevěný truhlík **kompostem** a zasadte do něj své **oblíbené květiny**. Váš letní truhlík je připraven!



Nové pokyny

Každý týden přímo do vaší schránky

Zaregistrujte se nyní >

Podrobnosti o článku:

Číslo položky	Název článku	Množství
14984	edding 5100 Akryl "Akrylový fix - pastel", střední, sada 5 ks	1
14967	edding 5400 Akryl "Akryl 3D - dvojitá vložka"Telemagenta	1
14981	edding 5400 Akryl "Akryl 3D - dvojitá vložka"Ušlechtilá mauve	1
14906	edding 5000 Akryl "Akrylový fix - široký"Jemná Máta	1
14896	edding 5000 Akryl "Akrylový fix - široký"Bobule	1
14904	edding 5000 Akryl "Akrylový fix - široký"Antracit	1
14916	edding 5100 Akryl "Akrylový fix - střední"Mechová Zelená	1
560566	Grafitový papír	1
15773	Dřevěné krabičky VBS s rukojetí	1