

# Dárkové krabičky s ornamenty a motivy z naší vlastní ruky

**Pokyny Ne. 721**

Stupeň obtížnosti: Začátečník 

Pracovní doba: 10 Minuty

Malá a jemná osobní balení se vždy dobře hodí. S trochou papíru a pera Edding® lze malé krabičky složit během několika minut. Tento nápad a návod pochází od společnosti edding®.

LOVELY  
FROM  
HEART  
TO  
HEART  
WITH  
LOVE



Lovely



#### A takto to funguje:

Prvním krokem je nastříhání barevného papíru na požadovanou velikost. Na víko budete potřebovat čtverec o rozměrech 21 x 21 cm a na krabici 20,5 x 20,5 cm.

Nyní nakreslete na papír jednoduché vzory nebo slova pomocí lesklého fixu na barvy na okraje. Výřezy toho, co jste namalovali, se později objeví přes záhyby.

Barva by měla být před skládáním zaschlá. Nyní papír složte podle následujících deseti kroků:

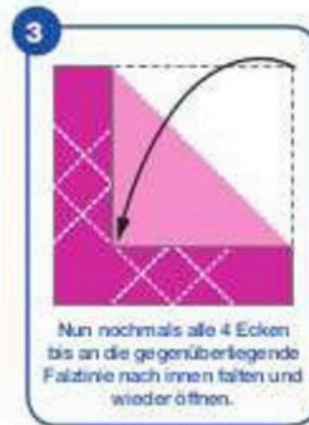
Material: Bastelkarton oder Tonpapier (150g/m<sup>2</sup>) in folgender Größe: 21 cm x 21 cm für den Deckel der Box, 20,5 x 20,5 cm für die Box, edding Lackmarker, Lineal, Schere.



Alle 4 Ecken bis an den Mittelpunkt nach innen falten und wieder öffnen.



Alle 4 Ecken nun bis an die entstandenen Falzlinien nach innen falten und wieder öffnen.



Nun nochmals alle 4 Ecken bis an die gegenüberliegende Falzlinie nach innen falten und wieder öffnen.




An der oberen und unteren Ecke mit der Schere die Falzlinien bis zur mittleren Quertlinie einschneiden.




Das vorgefaltete Blatt individuell mit edding Lackmarkern gestalten. Anschließend das Blatt wenden.



Die Ecken rechts und links nach innen falten.



Die Ecken rechts und links erneut nach innen falten.



Äußere Ecken/Spitzen nach innen hochklappen.



Seitenwände aufrichten.



Äußere Spitzen in den Deckelboden falten.

Für die Box wird der Arbeitsgang mit dem kleineren Blatt wiederholt.



... und fertig ist Ihre ganz persönliche Geschenkverpackung!

Podrobnosti o članku:

<b>Číslo položky</b>	<b>Název článku</b>	<b>Množství</b>
708869	Fotokartonový blok "Uni"	1
760911-01	edding 751 "Fix"Černá	1
844963-12	Akrylový fix KREUL Triton "edge" Tmavě oxidově hnědá	1