

Návod: Okouzlující dětský mobiliář

Pokyny Ne. 1334

Stupeň obtížnosti: Pokročilý 

Pracovní doba: 1 hour



Toto krásné mobilé nad postýlku jistě vykouzlí úsměv na tváři vašeho malého miláčka a zajistí mu krásné sny v noci. **V návodu je vysvětleno, jak si takový mobilé vyrobit sami.**

Příprava

Kromě bavlněné látky budete pro tento nápad na šití potřebovat nažehlovací vatelín, vatu, kovový kroužek, dřevěné korálky a vlnu v přírodní barvě. Jako nářadí vám poslouží nůžky na růžky, špendlíky, jehla na šití vlny, normální šicí jehla, podkladová nit a samozřejmě šicí stroj.

Nejprve vlnu zcela obtočte kolem kovového kroužku: Po každém omotání vlnu jednoduše zauzlujte, aby vypadala úhledně.

Výroba mráčků, hvězdiček a kapek

Mraky, hvězdy a kapky jsou k dispozici jako vzory na šabloně motivu. Stáhněte si je a přeneste motivy na dětskou bavlněnou látku pomocí pera line-ex:

Na mobil je potřeba 5 mráčků, 4 hvězdičky a 18 kapek, všechny díly se šijí vždy ze 2 odstřížků látky. Vystříhněte je s "přídavkem na šev", přičemž každý mráček je třeba vystříhnout jednou podle obrázku a jednou zrcadlově. Každý kousek látky se nažehlí na tavný interfacing HH650 (tavné objemové rouno) a zafixuje se jím na místě. Poté vystříhněte čisté obrysy nůžkami na

malíček.

Každý mráček, hvězdičku a kapku složíme k sobě s předním a zadním dílem. Nejprve vyrobte všechny části mobilu pro vnější kruh a poté ozdobný pramen uprostřed mobilu.

Jednotlivé **kusy látky na kroužek** jsou sešity k sobě a nahoře mají otvor. Každý motiv vycpěte vatelínem skrz otvor jako dodatečnou výplň. Pro zavěšení motivu vezměte extra dlouhou vlněnou nit a navlékněte na ni jeden dřevěný korálek, případně 3 dřevěné korálky pro zavěšení mraků, a konec vlněné nitě přišijte k motivu.

Kapky pod mráčky přišijeme krátkou vlněnou nití.

Vycpané **kousky látky** pro ozdobnou nitku **uprostřed kroužku** se zpočátku pouze přišpendlí špendlíky. Všechny kousky si před sebe umístěte v délce, jakou chcete, aby později vypadaly. Navlékněte vlněnou nit na zavěšení, která musí být dlouhá alespoň 70 cm. Vložte nit do kusů látky a správně umístěte korálky. Každý látkový motiv vycpěte další vatou a poté vše sešijte, přičemž místa, kde nit vyčnívá z motivu, se přišijí až později (látkové ozdoby lze na niti ještě posouvat).

Zavěšení

Dalším krokem je zhotovení závěsu pro celé mobilé: Budete potřebovat 3 vlněné nitě, každou o délce asi 80 cm. Na třech místech zauzlujte nit do středu kroužku, zdvojenou nití protáhněte dřevěný korálek a všechny tři nitě a vlněnou nit středového ozdobného vlákna protáhněte velkým dřevěným korálkem a zauzlujte je dohromady.

Nedokončený mobil doporučujeme volně zavěsit, aby všechny vlněné nitě s mráčky, hvězdičkami a kapkami správné délky byly umístěny na správném místě:


Nedokončený mobil zavěste na háček. Jako dekorační pomůcku lze použít také volně zavěšený věšák nebo kulatou tyč upnutou mezi židle.

Nakonec zauzlujte jednotlivé prameny mobilu na omotaný kovový kroužek. Přesuňte kousky látky na místo na středním ozdobném prameni a ručně je přišijte k otvorům.

Vážená švadlenko, protože látky jsou **sezónním zbožím** a my pro vás chceme mít vždy **módní látky** skladem, může se stát, že látka, kterou šijete, již není v našem sortimentu.


V naší **sekci látek** najdete **velký výběr** skvělých látek. Klikněte na [zděna všechny látky](#) a objevíte je všechny.

Doporučení



1.263,49 Kč

1 [Přidat do Košíku !\[\]\(f9ccf36cb8f1dba8b11feb5692e99a8b_img.jpg\)](#)




308,39 Kč

1 [Přidat do Košíku !\[\]\(e03fe9a24fe5105c8f59e912ae7b8724_img.jpg\)](#)



211,39 Kč

1 [Přidat do Košíku !\[\]\(c0663aaea62e650f83b1fcef5230a1df_img.jpg\)](#)



100,39 Kč

1 [Přidat do Košíku !\[\]\(5aad5154cab86cea48dd9d10e2d01884_img.jpg\)](#)



96,79 Kč

1 [Přidat do Košíku !\[\]\(833223ba54a6f6c2a114484606bb4361_img.jpg\)](#)



73,59 Kč

1 [Přidat do Košíku !\[\]\(a8682f19ff8031ec0032eb018e65519e_img.jpg\)](#)



73,59 Kč

1 [Přidat do Košíku !\[\]\(45e77d9bf984f4436161332e626e85d4_img.jpg\)](#)




144,29 Kč

1 [Přidat do Košíku !\[\]\(4c9dc4cc7e5ddde2403bedfe9668bc59_img.jpg\)](#)



425,59 Kč

1 [Přidat do Košíku !\[\]\(ba410cbde6d9d779acafd44d9a81ad6b_img.jpg\)](#)




608,89 Kč

1 [Přidat do Košíku !\[\]\(8c37aba8a952a91c2ca83fa4068f73ff_img.jpg\)](#)



128,79 Kč

1 [Přidat do Košíku !\[\]\(f2511e561daa574a8930ec0eb4238aab_img.jpg\)](#)



391,99 Kč

1 [Přidat do Košíku !\[\]\(b02040c861546e8fe0b7863fa334be7b_img.jpg\)](#)



51,39 Kč

1 [Přidat do Košíku !\[\]\(98d312634ebbaacf243ffe5b08fa38a3_img.jpg\)](#)



87,79 Kč

1 [Přidat do Košíku !\[\]\(c8f1ad5edf0a2b3e31ec220adef47fda_img.jpg\)](#)

Podrobnosti o článku:

Číslo položky	Název článku	Množství
395144	Balíček látek "Hamburg", Westfalenstoffe	1
16208	Bavlněná látka "Vlajky a mraky"	1
16069	Bavlněná látka "Aquilinum	1
27977	Odolný a pohodlnýBarva 2172	1
11813	Dřevěné koule VBS provrtané "Ø 40 mm"5 ks.	1
640534-01	Dřevěné korálky, Ø 12 mm, 30 kusůPřírodní	1
640589-01	Dřevěné korálky, Ø 8 mm, 85 kusůPřírodní	1
221931	Výplňová vata proti roztočům	1
391214	Sada šicích nití Gütermann "Univerzální šicí nitě", 7 x 100 m	1
36202301	Nůžky Prym Profesionální krejčovské nůžky	1
347556	Sublimovaná tužka KREUL "Strich-Ex"	1
133685	Nůžky na malíček VBS	1
620048	Ocelové kolíky VBS, 10 mm	1
361064	Šicí jehly na vlnu Prym bez krajky	1