

# Pokyny: Přizpůsobený balicí papír

Pokyny Ne. 1129



Personalizovaný balicí papír dodá vašemu dárku výjimečnou hodnotu. Přizpůsobte balicí papír s láskyplnou ruční výrobou tak, aby odpovídal dárku, a radost z obdarování bude jistě obrovská.

A je to tak jednoduché:


## Jaké řemeslné materiály potřebuji na personalizovaný balicí papír?


Jako papír se používá slaměná nit. Ty se navrhují pomocí inkoustového polštářku, razítka a akrylového bloku.


## Jak vyrobit personalizovaný balicí papír?


Razítka se vyrábějí z akrylových bloků a razítek, která se pak používají k návrhu slaměných nití. Slaměné nitě pak lze nalepit na dárkové krabice nebo obaly a dodat jim tak jedinečný vzhled.


Doporučení


  
**102,99 Kč**

**1** Přidat do Košíku 

  
**102,99 Kč**

**1** Přidat do Košíku 

  
**102,99 Kč**

**1** Přidat do Košíku 



154,59 Kč

1

Přidat do Košíku

Podrobnosti o článku:

Číslo položky	Název článku	Množství
706605-02	VBS Slaměné hedvábí, 50x70cm, 3 listySlonová kost	1
706605-13	VBS Slaměné hedvábí, 50x70cm, 3 listySvětlá Modrá	1
706605-10	VBS Slaměné hedvábí, 50x70cm, 3 listyRůžová	1
54360601	Sada 2 akrylových bloků	1