

Tác s králíčí dekorací

Pokyny Ne. 3224

Stupeň obtížnosti: Začátečník    

Pracovní doba: 3 Hodiny

Jaro přináší do našich domovů nové barvy a radost. Proč tuto pozitivní energii nevyužít a nevytvořit si do svého obytného prostoru dekorativní misku s roztomilými králíčky? Tento návod krok za krokem vám ukáže, jak snadno vytvořit atraktivní jarní dekoraci. Kombinace jemných pastelových barev a přírodních materiálů vytváří harmonickou pastvu pro oči, která bude vypadat skvěle kdekoli.

Svůj kreativní projekt začněte natřením celého povrchu misky na podnos jemnou pastelovou olivově zelenou barvou. Tato uklidňující barva vytvoří dokonalý základ pro vaše jarní dekorace. Nezapomeňte používat rovnoměrné tahy štětcem, abyste vytvořili hladkou a jednolitou vrstvu. Než přejdete k dalšímu kroku, nechte barvu důkladně zaschnout, aby se barva nerozmazala.

Po zaschnutí základní barvy přidejte na tác speciální akcenty. Pomocí fixu POSCA zvýrazněte okraje podnosu. Popisovač POSCA je oblíbeným nástrojem v řemeslné a umělecké tvorbě, protože používá pigmentový inkoust na

vodní bázi, který nabízí skvělé krytí a trvanlivost. Nakreslete rovnoměrné čáry podél okrajů a dodejte misce elegantní povrch.

Nyní obraťte pozornost k figurkám zajíčků. Pečlivě namalujte okraje zajíčků, abyste zdůraznili detaily a dodali jim charakter. Přední stranu misky můžete také ozdobit kreativními vzory nebo motivy. Tyto drobné osobní prvky dodají vašemu dílu osobitost a šarm.


Jakmile barva zcela zaschne, naplňte misku dřevěnou vlnou. Tento přírodní materiál vytváří útulný vzhled hnízda a tvoří dokonalý základ pro atraktivní umístění figurek zajíčků. Rozmístěte zajíčky podle svých představ tak, aby se v "hnízdě" zabydleli.

Pro dotvoření obrázku vlepte do misky polystyrenová vajíčka. Pomocí tavné lepicí pistole vajíčka bezpečně a trvanlivě upevněte do dřevěné vlny. Při manipulaci s horkou lepicí pistolí buďte opatrní, aby nedošlo ke zranění. Tato barevná vajíčka jsou veselou pastvou pro oči a dokonale doplňují jarní scénu!

Musíte mít

Zajíček VBS s nosem LED, Hilda

● **112,29 Kč**


 Podrobnosti o položce

Množství:  1 

**Přidat
do
Košíku** 

Zajíček VBS s nosem LED, Gertrud

● **112,29 Kč**


 Podrobnosti o položce

Množství:  1 

**Přidat
do
Košíku** 

VBS "Srdce" zásobník

● **70,99 Kč**

 [Podrobnosti o položce](#)

Množství:  

**Přidat
do
Košíku** 

Podrobnosti o článku:

Číslo položky	Název článku	Množství
25582	Zajíček VBS s nosem LEDHilda	1
25583	Zajíček VBS s nosem LEDGertrud	1
22760	VBS "Srdce" zásobník	1
27507	Barva na tvoření VBS, 50 mlPudr	1
27503	Barva na tvoření VBS, 50 mlPastelová růžová	1
27484	Barva na tvoření VBS, 50 mlPastelová fialová	1
27509	Barva na tvoření VBS, 50 mlOlivová	1
567732-08	Fix POSCA PC-3MBílá	1
619059	VBS dřevěná vlna, cca 100 g, přírodní	1
22608	Vajíčka VBS "strakatá"	1
24571	"Mini" horkovzdušná pistole, 10W/240V	1