



Vánoční přání s 3D efektem

Pokyny Ne. 2690

Stupeň obtížnosti: Začátečník    

Pracovní doba: 1 hour

Vytvořte vánoční přání s fascinujícím 3D efektem pomocí akrylových 3D dvojitých linerů edding 5400. Přáníčka se snadno vyrábějí díky bezplatné šabloně s motivem a přehledným obrázkům krok za krokem. Podívejte se na přiložený videonávod, takže se vám to zaručeně podaří!



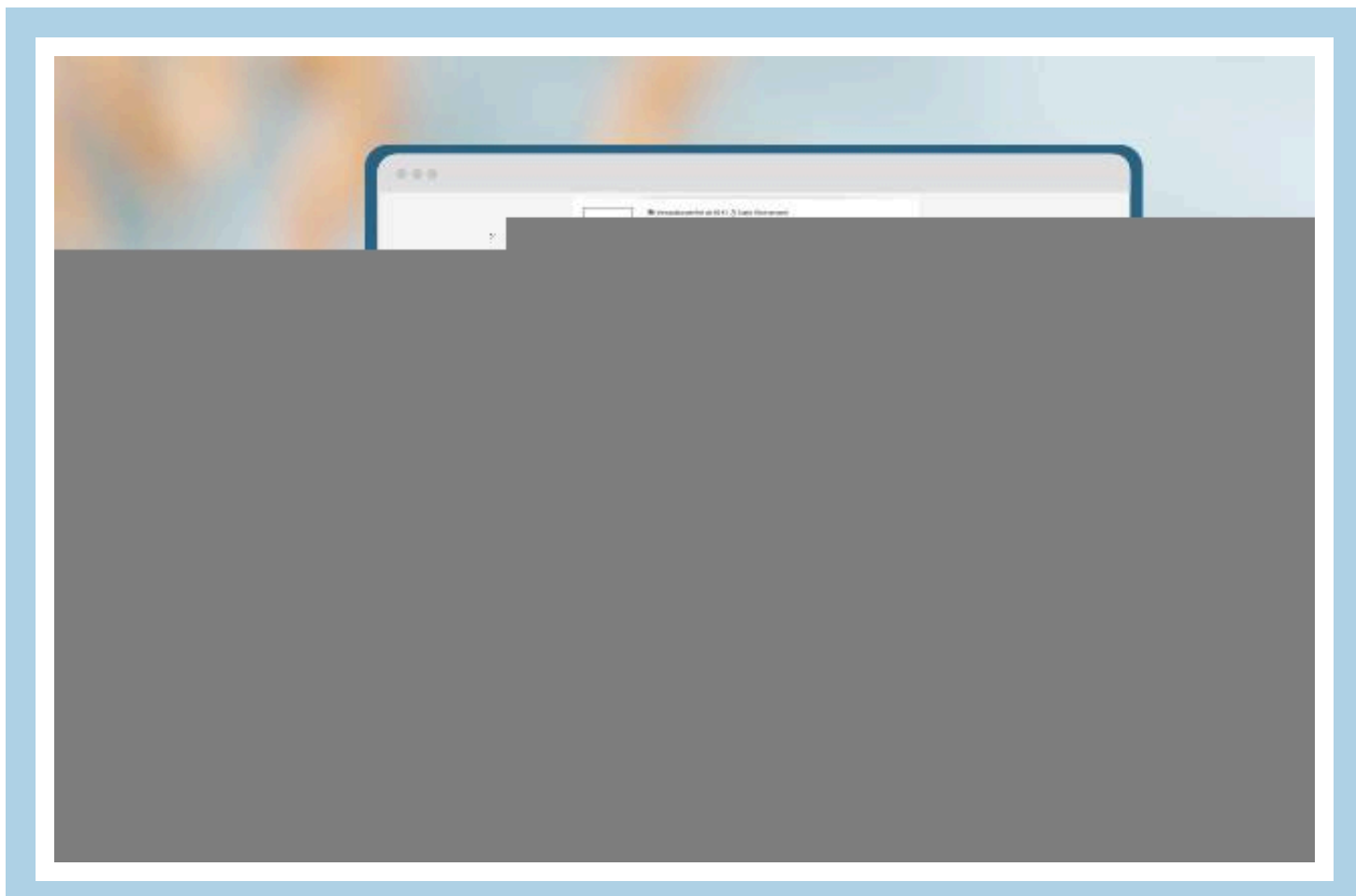




I vy můžete vykouzlit elegantní vánoční přání tak snadno a rychle s několika málo materiály.

Stačí na zadní stranu přání přidat pár osobních slov a můžete ho poslat rodině a přátelům.

Jsme si jisti, že vaši blízcí budou nadšeni!



Nové pokyny

Každý týden přímo do vaší schránky

Zaregistrujte se nyní >

Podrobnosti o článku:

Číslo položky	Název článku	Množství
14962	edding 5400 Akryl "Akryl 3D - dvojitá vložka"Mechová Zelená	1
14972	edding 5400 Akryl "Akryl 3D - dvojitá vložka"Lískový ořech	1
14948	edding 5300 Akryl "Akrylový fix - jemná"Černá	1
14940	edding 5300 Akryl "Akrylový fix - jemná"Lískový ořech	1