

Vyrobte si mobilní telefon: Pokyny

Pokyny Ne. 3362

Stupeň obtížnosti: Začátečník 🍴🍴🍴🍴

Pracovní doba: 2 Hodiny 30 Minuty





Ať už ke **křtinám**, narození nebo narozeninám - **mobily** jsou vždy nádherným dárkem pro **miminka** a batolata. Umístěné nad postýlkou nebo jako malý společník v kočárku fascinují svými barevnými mobilními přívěsky, které se samy pohybují a vždy tak přitahují pozornost dítěte. Chtěli byste si takový láskyplně navržený dekorativní prvek vyrobit sami? Pak jste na správném místě!

V tomto článku vám ukážeme, jak vyrobit roztomilý **mobil s mořskými živočichy**. Šablony jsou samozřejmě také k dispozici ke stažení zdarma - od nás pro vás.

Návod krok za krokem: Vlastní mobil s mořskými živočichy

Krok 1: Sestavte mobilní kříž

Prvním krokem je sestavení mobilního **kříže**. Jednotlivé díly se **slepí lepidlem na dřevo**. Na každý konec tyčinky připevněte kuličku. Pokud chcete, můžete mobilní kříž předem natřít.



Krok 2: Vytvoření šablon

Nyní si vyrobte roztomilé mořské potvůrky, které se později stanou mobilními přívěsky. Šablony chobotnice, kraba, velryby a mořské hvězdice si můžete jednoduše stáhnout a vytisknout. Šablony vystříhnete a použijte je jako šablony. U kapek můžete šablony jednoduše nakreslit od ruky. Pokud chcete, můžete šablony také vystříhnout na silnější karton nebo pevnější papír, díky čemuž budou stabilnější.

Krok 3: Nakreslete a vystříhnete mořské živočichy

Vyrobené **šablony** položte na filc a každého živočicha dvakrát nakreslete. Pro hvězdici použijeme světle růžovou, pro velrybu světle modrou, pro kraba světle oranžovou a pro chobotnici lila.

Vytvořte další kapky vody různých tvarů a velikostí, abyste mobil vyvážili. Kapky vyrobíme z tyrkysové a modré plsti, také ze dvou částí.

Po dokončení obkreslování a vystřihování byste měli mít duplikát každého zvířete a každé kapky. Nezapomeňte na nohy a ploutve pro kraba a velrybu.

Krok 4: Ozdobte

. Je snazší připevnit **ozdoby** a obličej před sešitím obou polovin každého zvířete k sobě. Každému mořskému tvorů přidejte dvě oči z korálek nebo flitrů (případně i na obou stranách). K přišítkování nebo nakreslení úst můžete použít černou nit nebo černé pero. Flitry použijte na drobné akcenty, aby se mobil na světle ještě krásněji třpytil.

Každý přívěsek patřičně ozdobte: chobotnice dostane na každé chapadlo flitr, velrybu zdobí modré flitry na okrajích ploutví. Při přišívání dbejte na to, aby šicí nit odpovídala barvě flitrů.

Krok 5: Sešijte mořské tvory k sobě a vyplňte

. Jakmile máte vše ozdobené, sešijte obě části každého přívěsku na okrajích k sobě. Nechte malý otvor, abyste

mohli přívěsky vyplnit vatou. K vyplnění vatou je nejlepší použít větší část zvířátek (ne například chapadla). Zde může být užitečná rukojeť příboru.

Pokud se přívěsky skládají z několika částí, jako je velryba nebo krab, sešijte vše jednotlivě a pak je připevněte.

Krok 6: Připevnění mořských živočichů k pohyblivému kříži

Posledním krokem je připevnění přívěsků k pohyblivému kříži. Každým zvířátkem provlékněte nit a připevněte ho k

dřevěné tyčce. Můžete také spojit několik kapek nebo zvířátek dohromady, aby byl mobil obzvlášť kreativní. Zkoušejte tak dlouho, dokud mobil nebude viset rovně.


Přejeme vám příjemnou zábavu při výrobě, šití a darování - od nás pro vás! ♥

Jste připraveni vyrobit si vlastní nádherný mobil? Navštivte náš internetový obchod a najděte vše, co potřebujete pro svůj kreativní projekt. Od plsti a korálků až po mobilní kříž - vše pro vás máme skladem. Pust'te se do tvoření a udělejte radost těm nejmenším!

Musíte mít

VBS filc na tvoření "22 barev"

● **256,79 Kč**

 Podrobnosti o položce

Množství:  

**Přidat
do
Košíku** 

Nové pokyny

Každý týden přímo do vaší schránky

Zaregistrujte se nyní >

Podrobnosti o článku:

Číslo položky	Název článku	Množství
22723	VBS filc na tvoření "22 barev"	1
661270	Mobil, 6 ramen	1
649322	Sada filtrů VBS, 7 barev	1
640541-80	Dřevěné korálky, Ø 4 mm, cca 165 kusůČerná	1
392822	Sada šicích nití VBS, 39 ks.	1
232395	Extra dlouhé šicí jehly, sada 6 kusů	1
232487	VBS Výplňová vata, bílá, 300 g	1